

Беспроводные наушники, модель Н-001

Комплектность :

Наушники -1 шт, Кабель -1 шт, описание/инструкция – 1шт.

Беспроводные наушники, модель Н-001 – беспроводные Bluetooth-стереонаушники, поддерживающие подключение к другим устройствам (например, к ПК или телефону) по Bluetooth для выполнения голосовых вызовов и воспроизведения музыки. Удобная конструкция наушников обеспечивает их комфортное ношение.



3.5мм аудио порт

Micro-USB порт

Емкость батареи: 250 мАч, литиевая батарея

Выходная мощность: 40 мВт

Диапазон частот: 20 Гц-20 кГц

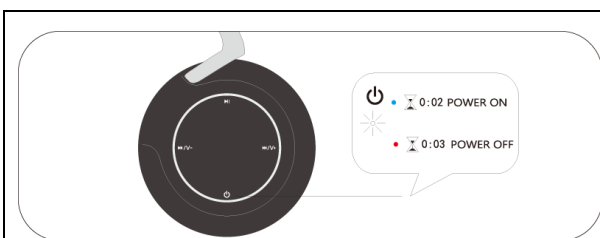
Входное напряжение / ток: 5V / 1A

Происхождение: Сделано в Китае

ShenZhen Gili Culture Corp.,Ltd.

Место нахождения и адрес места осуществления деятельности по изготовлению продукции: 6/F, Building 5, Tongfuyu Industrial, City, Tanglang village, Xili town shenzhen, Китай.

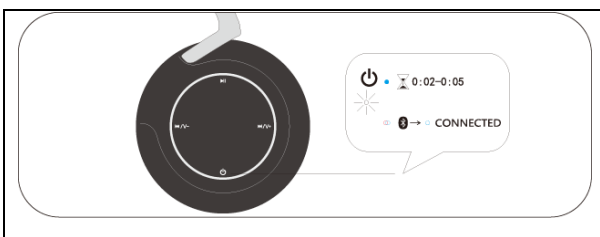
Инструкция по использованию



Удерживайте кнопку "⏻" 2 секунды, чтобы включить наушники.

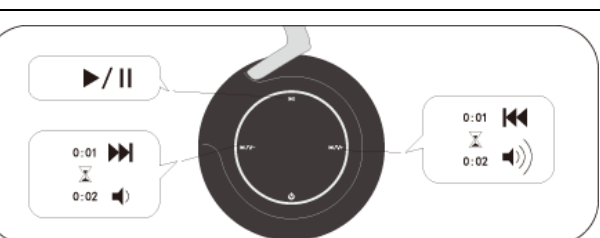
Вы услышите звук «Power On», и светодиодный индикатор будет мигать синим в течение 2 секунд. Удерживайте кнопку "⏻" 3 секунды, чтобы выключить наушники. Вы услышите звук «Выключение», и светодиодный индикатор будет мигать красным в течение 2 секунд.

Bluetooth-соединение



После первого включения наушников светодиодный индикатор будет мигать попеременно синим и красным, указывая на то, что наушники находятся в режиме сопряжения. На смартфоне подключитесь к «Н-001» в настройках Bluetooth. После подключения вы услышите звук подключения и индикатор начнет мигать синим цветом.

Управление воспроизведением музыки



Нажмите кнопку ▶|| для Проигрывания или Паузы.


Нажмите кнопку ◀/V- для перехода к предыдущей песне;

долго удерживайте кнопку ◀/V- уменьшится громкость.

Нажмите кнопку ▶/V+ для перехода к следующей песне;

долго удерживайте кнопку ▶/V+ для увеличения громкости.

Ответ на звонок



Нажмите кнопку "▶||" для ответа на звонок, дважды нажмите для отмены звонка.

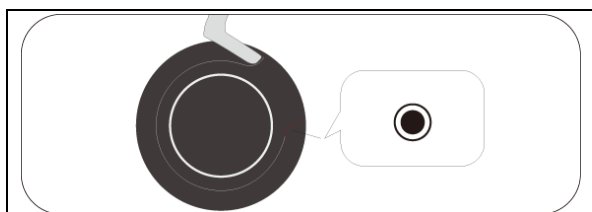
Нажмите кнопку "▶||" для завершения разговора.

Двойное нажатие кнопки "▶||" для набора

последнего входящего контакта.

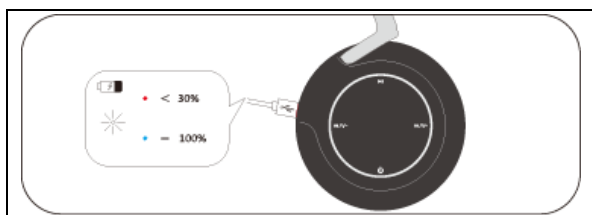
После соединения вызова, индикатор загорится синим.

Использование кабеля



Подключите прилагаемый аудиокабель для использования наушников, если нет возможности использовать Bluetooth или аккумулятор разряжен. После подключения аудиокабеля Bluetooth перестает работать автоматически.

Батарея и зарядка



Когда индикатор загорается красным, заряд батареи ниже 30%. В этот момент мы рекомендуем заряжать наушники с помощью входящего в комплект кабеля Micro-USB. При зарядке индикатор горит красным светом и выключается при полной зарядке. Рекомендуется заряжать наушники без прослушивания музыки.

Предостережения

Этот продукт содержит литиевую аккумуляторную батарею.

Для безопасного использования батареи:

- (1) Батарея не должна подвергаться воздействию солнечных лучей или воспламеняющихся веществ.
- (2) Пожалуйста, держите устройство подальше от жидкости. Этот продукт не устойчив к попаданию воды, влага, пар и/или вода могут потенциально повредить продукт.
- (3) Если устройство имеет какие-либо физические повреждение, рекомендуем прекратить использование продукта.
- (4) Если устройство имеет какие-либо механические повреждение, рекомендуем обратиться за советом к специалисту по ремонту колонок. Пожалуйста, не нужно пытаться отремонтировать устройство самостоятельно.

